



Langkah Mendapatkan VA (Virtual Account) SIAMA ISI SURAKARTA

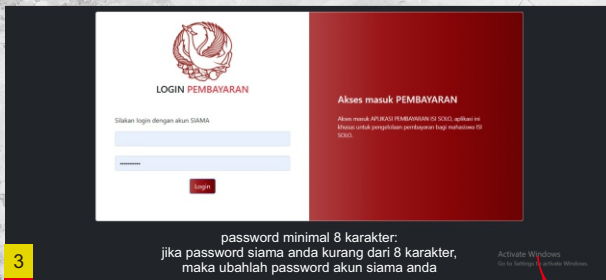
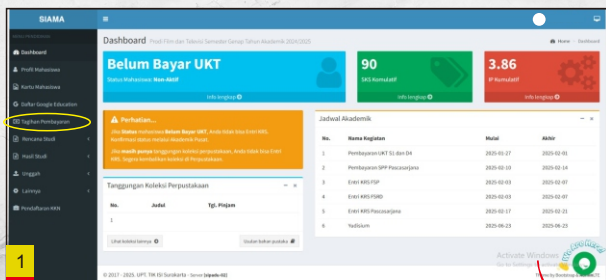
VA Bisa digunakan pada



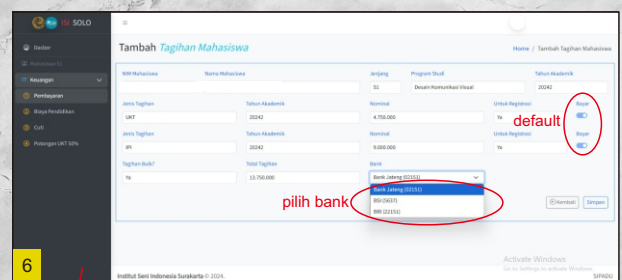
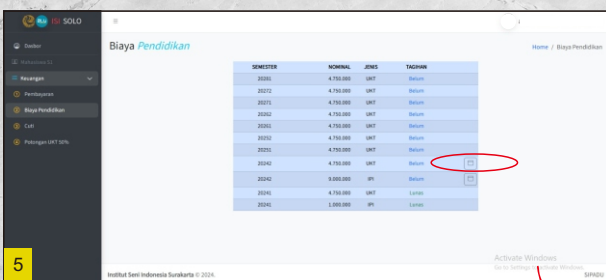
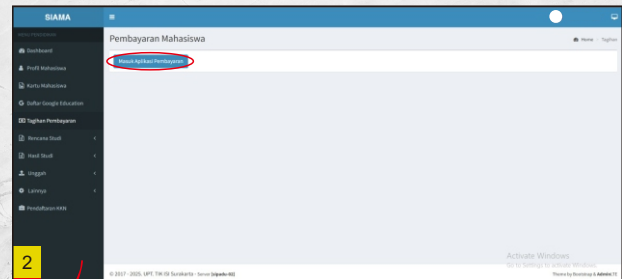
Bank Jateng



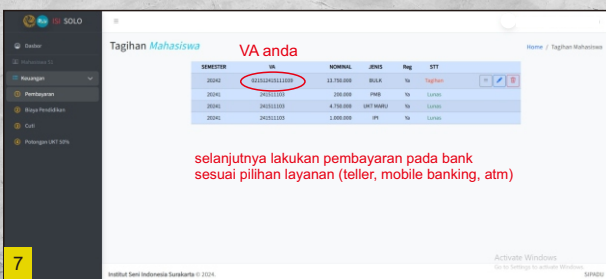
BANK SYARIAH INDONESIA



password minimal 8 karakter;
jika password siama anda kurang dari 8 karakter,
maka ubahlah password akun siama anda



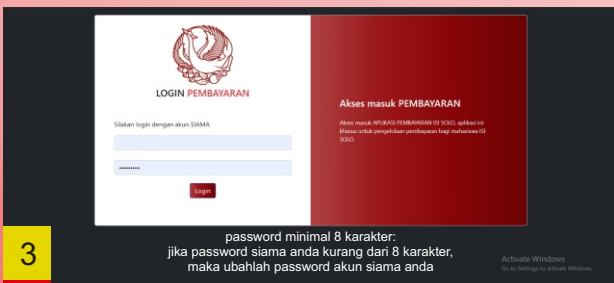
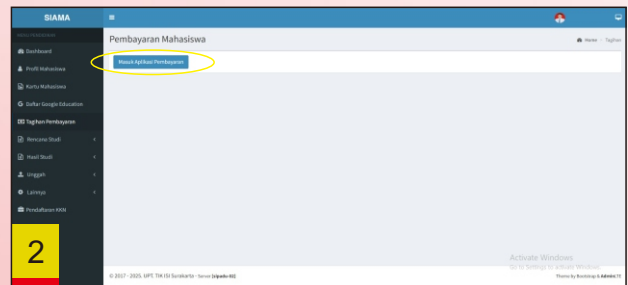
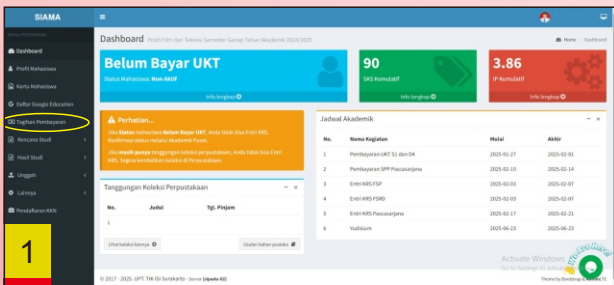
default
pilih bank



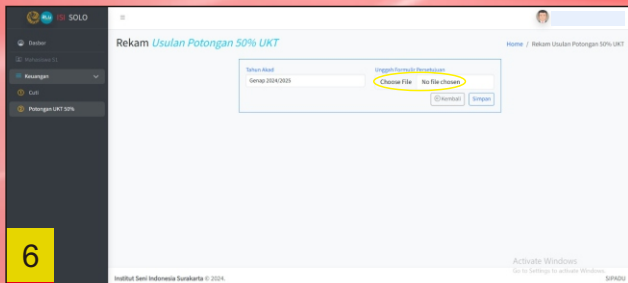
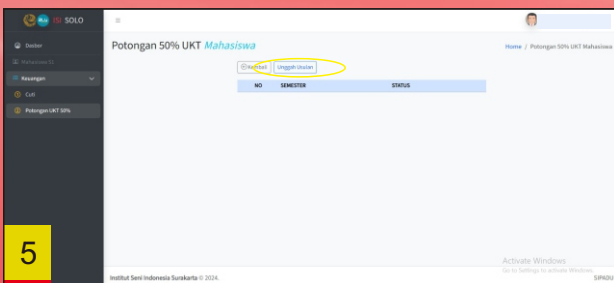
selanjutnya lakukan pembayaran pada bank sesuai pilihan layanan (teller, mobile banking, atm)



Langkah AJUAN CUTI & UKT Tugas Akhir SIAMA ISI SURAKARTA


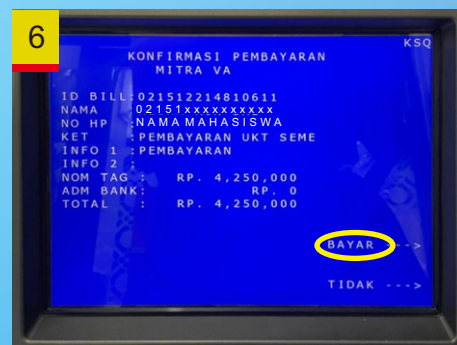
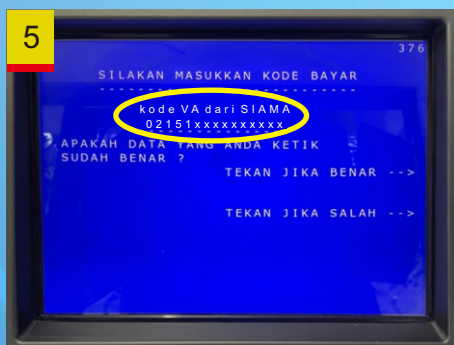
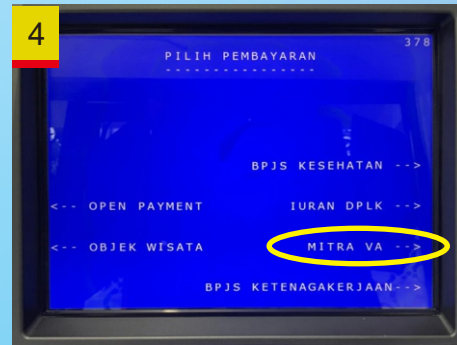
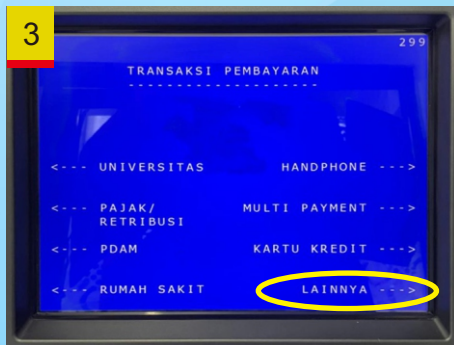


password minimal 8 karakter:
jika password siama anda kurang dari 8 karakter,
maka ubahlah password akun siama anda



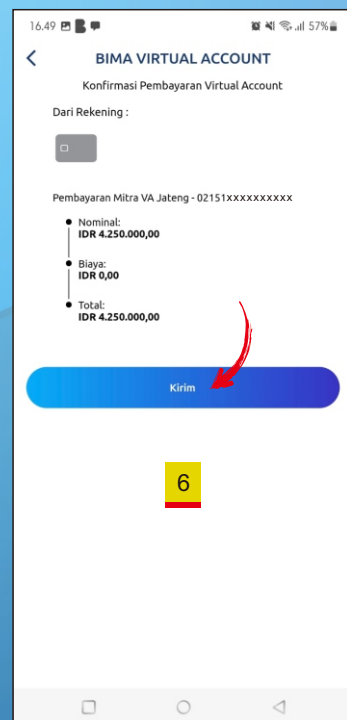
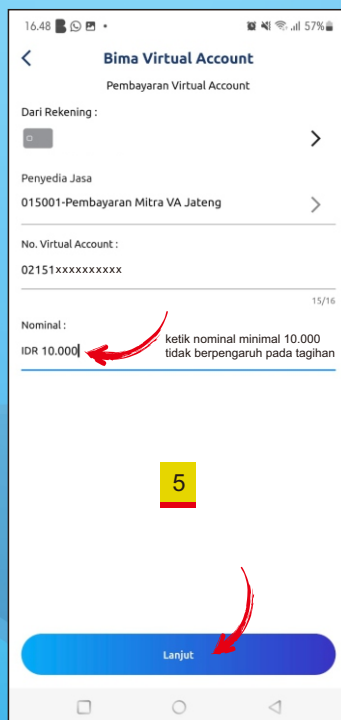
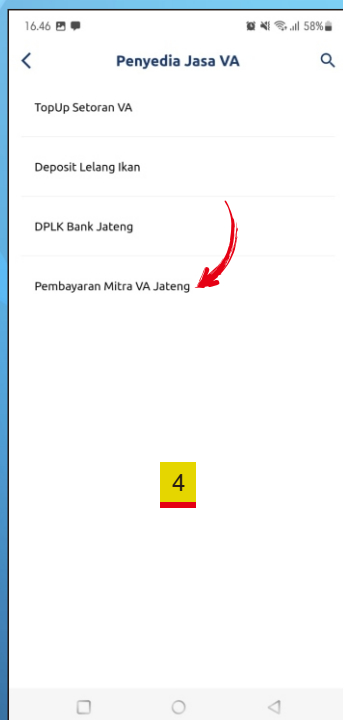
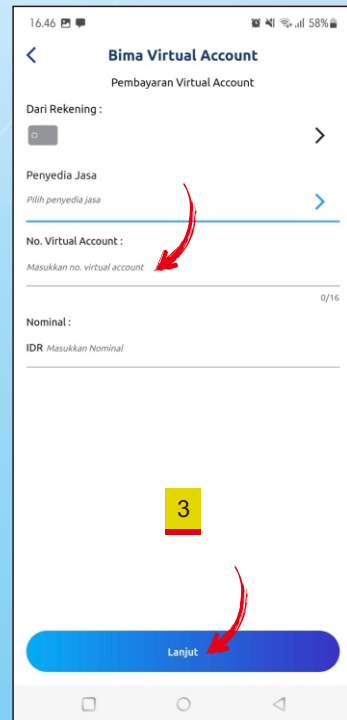
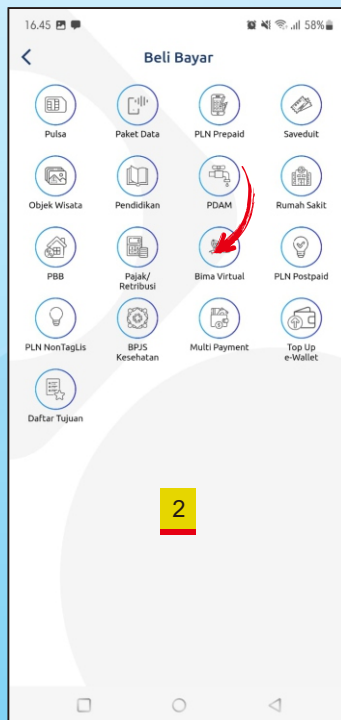
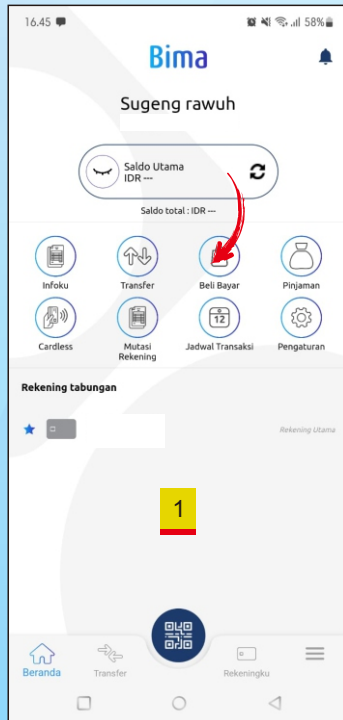


CARA PEMBAYARAN UKT ISI SURAKARTA





CARA PEMBAYARAN UKT ISI SURAKARTA





CARA PEMBAYARAN UKT ISI SURAKARTA



Show Your PAYMENT

Bayar Kuliah Di BSI
Kejutan Hadiah Menanti

Raih Kesempatan Menangkan
Hadiah Berupa :



Sepeda, Laptop, Mini Speaker, Helm, dan Hadiah Menarik lainnya

4 CARA PEMBAYARAN VA UKT ISI SURAKARTA



- 1 Pembayaran Melalui **Mobile Banking (BYON By BSI) & BSI NET Banking**
- 2 Pembayaran di **Teller Seluruh Cabang BSI**
- 3 Pembayaran Melalui **ATM BSI**
- 4 Pembayaran Melalui **ATM Bersama/ M-Banking Bank Lain**

1

Pembayaran Melalui mobile banking (BYOND By BSI) & BSI NET Banking



1. Pilih menu **Pembayaran/Payment**.
2. Pilih **Akademik**
3. Masukkan kode **institusi** atau pilih **Nama Institut Kode : 5637, atau Nama : Institut Seni Indonesia Surakarta**
4. Masukkan Nomor Pembayaran
5. Masukkan PIN anda dan pilih **Selanjutnya** untuk Pembayaran
6. Selesai

2

Pembayaran di Teller Seluruh Cabang BSI



1. Tulis pada Slip Bayar Tagihan, Nama Pelanggan, Kode **5637** + Nomor **VA SIAMA**, Jenis Tagihan (Contoh: Bayar SPP Bulan xxx) dan Dibayarkan secara Tunai atau Beban rekening nomor...
2. Nasabah tanda tangan pada Slip bayar tagihan tsb.
3. Nasabah menyampaikan ke petugas Teller BSI
4. Teller akan mengkonfirmasi nominal tagihan kepada nasabah tersebut yang kemudian akan dibayarkan.
5. Selesai

3

Pembayaran Melalui ATM BSI



1. Pilih **Menu Transfer**
2. Pilih **Rekening BSI Lainnya**
3. Masukkan :
Kode BPI (900) + Kode 5637 + Nomor VA SIAMA
Contoh: **900 (Kode BPI) + 5637 (Kode Institusi) + 1999999138 (Nomor VA SIAMA) = 90056371999999138**
4. Pilih **Benar/Selanjutnya**
5. Masukkan Nominal
6. Kemudian tampil informasi data transaksi anda, pastikan data sudah benar
7. Pilih **Benar / Ya**

4

Pembayaran ATM Bersama / M-Banking Bank Lain



1. Pilih **Transfer**
2. Pilih **Antar Bank Online / Transfer Online antar Bank**
3. Masukkan kode BSI **451** atau pilih **Bank BSI**
4. Masukkan :
Kode BPI (900) + Kode 5637 + Nomor VA SIAMA
Pembayaran
Contoh: **900 (Kode BPI) + 5637 (Kode Institusi) + 1999999138 (Nomor VA SIAMA) = 90056371999999138**
5. Masukkan Nominal
6. Layar akan menampilkan data transaksi anda, jika data sudah benar pilih YA (OK)
7. Proses Pembayaran

